

Data: 31/01/2025



ESTRUTURA

N.º Total de Camas

Tipologia	2019	2020	2021	2022	2023	2024
Convalescência ⁽¹⁾	42	37	37	53	53	53
Longa Duração e Manutenção	211	360	382	399	399	399
Total	253	397	419	452	452	452

Nota:

(1) - Valência Internamento

Observação:

1) O valor anual é o n.º de camas observado a 31/12;

2) O valor anual é acumulado, pelo que não é possível fazer o somatório dos anos.

N.º de Entidades Gestoras e Promotoras: 6

N.º de Unidades: 10

N.º Total de Camas: 452



MOVIMENTO ASSISTENCIAL EM UNIDADE DE LONGA DURAÇÃO E MANUTENÇÃO

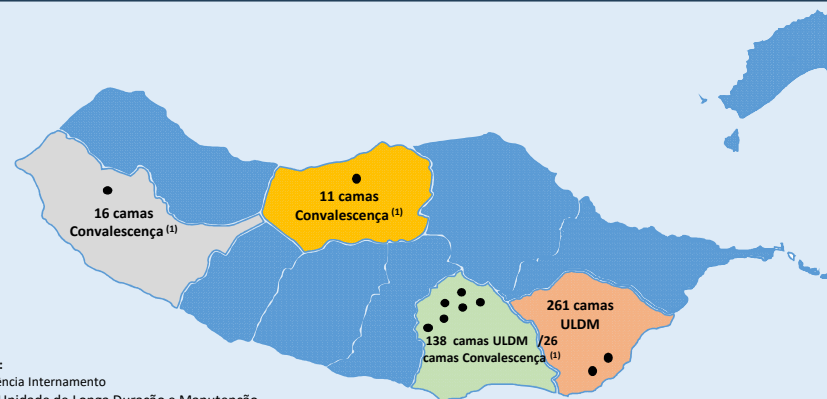
N.º de utentes admitidos em ULDM no período 2019-2024: 838

N.º de utentes saídos em ULDM no período 2019-2024: 12
(Taxa de utentes saídos: 1,4%)

Ano	N.º de Utentes Admitidos	N.º de Óbitos	Taxa de Mortalidade (%)
2019	250	15	6,0
2020	78	29	9,3
2021	228	94	18,4
2022	99	84	16,2
2023	94	82	15,6
2024	89	76	14,2
Total	838	380	45,3



LOCALIZAÇÃO



Legenda:

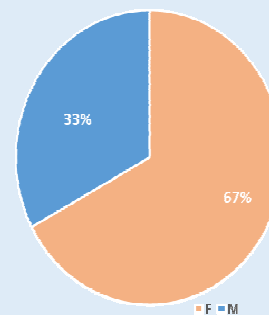
(1) - Valência Internamento

ULDM: Unidade de Longa Duração e Manutenção



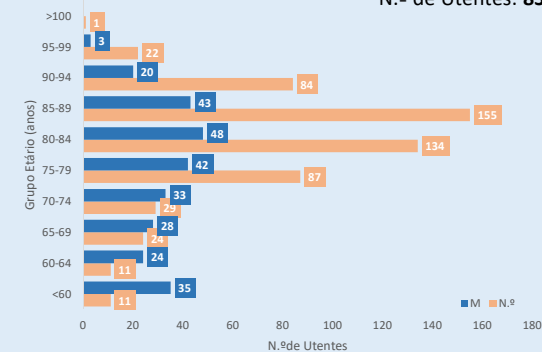
PERFIL DO UTENTE EM UNIDADE DE LONGA DURAÇÃO E MANUTENÇÃO

Género



F = M

N.º de Utentes: 838



Nota: Existem 3 utentes sem registo.

DRPPIL/DSEPA/MB