



Anexo às Demonstrações Financeiras

*1 de setembro a 31 de
dezembro de 2023*



ESCOLA DE HOTELARIA E TURISMO
DA MADEIRA

Conteúdo

Demonstrações Financeiras a 31 de dezembro de 2023	4
Balança	4
Demonstração de Resultados por Natureza	5
Demonstração das Alterações no Patrimônio Líquido	6
Demonstração dos Fluxos de Caixa	7
Anexo às Demonstrações Financeiras	9
1 Identificação da entidade, período de relato e referencial contábilístico	9
2 Principais políticas contábilísticas, alterações nas estimativas contábilísticas e erros.....	10
Bases de mensuração usadas na preparação das demonstrações financeiras	10
3 Ativos intangíveis	12
4 Acordos de concessão de serviços: Concedente	13
5 Ativos Tangíveis	13
6 Locações	16
7 Custos de empréstimos obtidos.....	16
8 Propriedades de investimento	16
9 Imparidade de ativos	16
10 Inventários	17
11 Agricultura.....	17
12 Contratos de construção	17
13 Rendimento de transações com contraprestação	17
14 Rendimento de transações sem contraprestação	18
15 Provisões. Passivos contingentes e ativos contingentes	19
16 Efeitos de alterações em taxas de câmbio	19
17 Acontecimentos após a data de relato	19
18 Instrumentos financeiros	19
19 Benefícios dos empregados	19
20 Divulgações de partes relacionadas	20
21 Relato por segmentos.....	20
22 Interesses em outras entidades	21
23 Notas e Outras Divulgações	21
Devedores por transferências e subsídios não reembolsáveis	21
Outras contas a receber	21
Outras contas a pagar	21

Fornecimentos e serviços externos	22
Transferências e subsídios recebidos	22
Outros rendimentos e ganhos.....	23
Gastos/reversões de depreciação e amortização	23
Demonstrações Orçamentais a 31 de dezembro de 2023	24
Demonstração de desempenho orçamental	24
Demonstração de execução orçamental da receita.....	27
Demonstração de execução orçamental da despesa	28
Demonstração de execução do plano plurianual de investimento	31
Anexo às demonstrações orçamentais.....	32
(1) Alterações orçamentais da receita	32
(2) Alterações orçamentais da despesa	32
(3) Operações de tesouraria	33
(4) Contratação administrativa	34
(4.1) Situação dos contratos.....	34
(4.2) Adjudicações por tipo de procedimentos	35
(5) Transferências e subsídios.....	38
(5.1) Transferências e subsídios concedidos.....	38
(5.2) Transferências e subsídios recebidos	39

Demonstrações Financeiras a 31 de dezembro de 2023

Balanço



ESCOLA DE HOTELARIA E TURISMO
DA MADEIRA

BNC-AP

BALANÇO

ANTES APURAMENTOS 2023

DIVISA: EUR

RUBRICAS	NOTAS	DATAS	
		2023	2022
ATIVO			
Ativo não corrente			
Ativos fixos tangíveis		974,02	
Propriedades de investimento			
Ativos intangíveis			
Ativos biológicos			
Participações financeiras			
Devedores por empréstimos bonificados e subsídios reembolsáveis			
Clientes, contribuintes e utentes			
Acionistas/sócios/associados			
Diferimentos			
Outros ativos financeiros			
Ativos por impostos diferidos			
Outras contas a receber			
		974,02	
Ativo corrente			
Inventários		10 566,01	
Ativos biológicos			
Devedores por transferências e subsídios não reembolsáveis			
Devedores por empréstimos bonificados e subsídios reembolsáveis			
Clientes, contribuintes e utentes		7 046,34	
Estado e outros entes públicos		6 297,08	
Acionistas/sócios/associados			
Outras contas a receber		315 866,84	
Diferimentos		1 737,73	
Ativos financeiros deidos para negociação			
Outros ativos financeiros			
Ativos não correntes deidos para venda			
Caixa e depósitos		273 246,66	
		614 760,66	
Total do ativo		615 734,68	
PATRIMÓNIO LÍQUIDO			
Património/Capital			
Ações (quotas) próprias			
Outros instrumentos de capital próprio			
Prémios de emissão			
Reservas			
Resultados transitados			
Ajustamentos em ativos financeiros			
Excedentes de revalorização			
Outras variações no património líquido			
Resultado líquido do período		270 924,04	
Dividendos antecipados			
Interesses que não controlam			
		270 924,04	
Total do património líquido		270 924,04	
PASSIVO			
Passivo não corrente			
Provisões			
Financiamentos obtidos			
Fornecedores de investimentos			
Fornecedores			
Responsabilidades por benefícios pós-emprego			
Diferimentos			
Passivos por impostos diferidos			
Outras contas a pagar			
Passivo corrente			
Credores por transferências e subsídios não reembolsáveis			
Fornecedores		40 224,71	
Adiantamentos de clientes, contribuintes e utentes		3 960,08	

DOCUMENTO PROCESSADO POR COMPUTADOR - APLICAÇÃO INFORMÁTICA SIAG

PÁGINA 1 DE 2



ESCOLA DE HOTELARIA E TURISMO
DA MADEIRA

SNC-AP

BALANÇO

ANTES APURAMENTOS 2023

DIVISA: EUR

RUBRICAS	NOTAS	DATAS	
		2023	2022
Estado e outros entes públicos			
Acionistas/sócios/associados			
Financiamentos obtidos			
Fornecedores de investimentos		109,90	
Outras contas a pagar		300 515,95	
Diferimentos			
Passivos financeiros deídos para negociação			
Outros passivos financeiros			
		344 810,64	
Total do passivo		344 810,64	
Total do património líquido e do passivo		615 734,68	
Contas com movimentos ausentes ou duplicadas na configuração deste mapa : 2.4.3.5			

Demonstração de Resultados por Natureza



ESCOLA DE HOTELARIA E TURISMO
DA MADEIRA

SNC-AP

DEMONSTRAÇÃO DOS RESULTADOS POR NATUREZAS

ANTES APURAMENTOS 2023

DIVISA: EUR

RENDIMENTOS E GASTOS	NOTAS	PERÍODOS	
		2023	2022
Impostos, contribuições e taxas			
Vendas			
Prestações de serviços e concessões		243 528,83	
Transferências e subsídios correntes obtidos		1 174 683,56	
Rendimentos/Gastos imputados de entidades controladas, associadas e empreendimentos c			
Variações nos inventários da produção			
Trabalhos para a própria entidade			
Custo das mercadorias vendidas, das matérias consumidas e dos inventários transferidos		-86 181,63	
Fornecimentos e serviços externos		-128 602,60	
Gastos com o pessoal		-943 879,88	
Transferências e subsídios concedidos		-2 138,56	
Prestações sociais			
Imparidade de inventários e ativos biológicos (perdas/reversões)			
Imparidade de dívidas a receber (perdas/reversões)			
Provisões (aumentos/reduções)			
Imparidade de investimentos não depreciáveis/amortizáveis (perdas/reversões)			
Aumentos/reduções de justo valor			
Outros rendimentos		13 713,70	
Outros gastos		-76,32	
Resultado antes de depreciações e gastos de financiamento		271 047,10	
Gastos/reversões de depreciação e amortização		-123,06	
Imparidade de investimentos depreciáveis/amortizáveis (perdas/reversões)			
Resultado operacional (antes de gastos de financiamento e impostos)		270 924,04	
Juros e rendimentos similares obtidos			
Juros e gastos similares suportados			
Resultado antes de impostos		270 924,04	
Imposto sobre o rendimento			
Resultado líquido do período		270 924,04	

Demonstração das Alterações no Património Líquido



ESCOLA DE HOTELARIA E TURISMO
DA MADEIRA

DEMONSTRAÇÃO DAS ALTERAÇÕES NO PATRIMÓNIO LÍQUIDO

SNC-AP

ANTES APURAMENTOS 2023

DIVISA: EUR

DESCRIÇÃO	NOTAS	PATRIMÓNIO LÍQUIDO ATRIBUÍDO AOS DETENTORES DO PATRIMÓNIO LÍQUIDO DA ENTIDADE-MÃE										INTERESSES QUE NÃO CONTROLAM	TOTAL DO PATRIMÓNIO LÍQUIDO		
		CAPITAL/PATRIMÓNIO SUBSCRITO	AÇÕES (QUOTAS) PRÓPRIAS	OUTROS INSTRUMENTOS DE CAPITAL PRÓPRIO	PRÉMIOS DE EMISSÃO	RESERVAS	RESULTADOS TRANSITADOS	AJUSTAMENTOS EM ATIVOS FINANCEIROS	EXCEDENTES DE REVALORIZAÇÃO	OUTRAS VARIACÕES NO PATRIMÓNIO LÍQUIDO	RESULTADO LÍQUIDO DO PERÍODO			TOTAL	
POSIÇÃO NO INÍCIO DO PERÍODO	(1)														
ALTERAÇÕES NO PERÍODO															
Ajustamentos de transição de referencial contabilístico															
Alterações de políticas contabilísticas															
Correção de erros materiais															
Diferenças de conversão de demonstrações															
Realização do excedente de revalorização															
Excedentes de revalorização e respetivas variações															
Transferências e subsídios de capital															
Outras alterações reconhecidas no Património Líquido															
	(2)														
RESULTADO LÍQUIDO DO PERÍODO	(3)											270.924,04	270.924,04		270.924,04
RESULTADO INTEGRAL	(4)=(2)+(3)												270.924,04		270.924,04
OPERAÇÕES COM DETENTORES DE CAPITAL NO PERÍODO															
Subscrições de capital/património															
Subscrições de prémios de emissão															
Entradas para cobertura de perdas															
Outras operações															
	(5)														
POSIÇÃO NO FIM DO PERÍODO (6)=(1)+(2)+(3)+(4)+(5)												270.924,04	270.924,04		270.924,04

Demonstração dos Fluxos de Caixa



ESCOLA DE HOTELARIA E TURISMO
DA MADEIRA

DEMONSTRAÇÃO DE FLUXOS DE CAIXA

SNC-AP

ANTES APURAMENTOS 2023

DIVISA: EUR

RUBRICAS	NOTAS	PERÍODOS	
		2023	2022
Fluxos de caixa das actividades operacionais			
Recebimentos de clientes		212 630,47	
Recebimentos de contribuintes			
Recebimentos de transferências e subsídios correntes		901 987,12	
Recebimentos de utentes			
Pagamentos a fornecedores		-161 105,57	
Pagamentos ao pessoal		-671 183,44	
Pagamentos a contribuintes / utentes			
Pagamentos de transferências e subsídios		-2 138,56	
Pagamentos de prestações sociais			
Pagamento / recebimento do imposto sobre o rendimento			
	Caixa gerada pelas operações	280 190,02	
Outros recebimentos/pagamentos		-5 915,13	
	Fluxos de caixa das actividades operacionais (a)	274 274,89	
Fluxos de caixa das actividades de investimento			
Pagamentos respeitantes a:			
Activos fixos tangíveis		-1 028,23	
Activos intangíveis			
Propriedades de investimento			
Investimentos financeiros			
Outros activos			
Recebimentos provenientes de:			
Activos fixos tangíveis			
Activos intangíveis			
Propriedades de investimento			
Investimentos financeiros			
Outros activos			
Subsídios ao investimento			
Transferências de capital			
Juros e rendimentos similares			
Dividendos			
	Fluxos de caixa das actividades de investimento (b)	-1 028,23	
Fluxos de caixa das actividades de financiamento			
Recebimentos provenientes de:			
Financiamentos obtidos			
Realizações de capital e de outros instrumentos de capital			
Cobertura de prejuízos			
Doações			
Outras operações de financiamento			
Pagamentos respeitantes a:			
Financiamentos obtidos			
Juros e gastos similares			
Dividendos			
Reduções de capital e de outros instrumentos de capital			
Outras operações de financiamento			
	Fluxos de caixa das actividades de financiamento (c)		
Varição de caixa e seus equivalentes (a + b + c)		273 246,66	
Efeito das diferenças de câmbio			
Caixa e seus equivalentes no início do período			
Caixa e seus equivalentes no fim do período		273 246,66	
CONCILIAÇÃO ENTRE CAIXA E SEUS EQUIVALENTES E SALDO DE GERÊNCIA			
Caixa e seus equivalentes no início do período			
- Equivalentes a caixa no início do período			
+ Parte do saldo de gerência que não constitui equivalentes de caixa			
- Variações cambiais de caixa no início do período			
= Saldo da gerência anterior			
De execução orçamental			
De operações de tesouraria			
Caixa e seus equivalentes no fim do período		273 246,66	



ESCOLA DE HOTELARIA E TURISMO
DA MADEIRA

DEMONSTRAÇÃO DE FLUXOS DE CAIXA

SNC-AP

ANTES APURAMENTOS 2023

DMISA, EUR

RUBRICAS	NOTAS	PERÍODOS	
		2023	2022
- Equivalentes a caixa no fim do período			
+ Parte do saldo de gerência que não constitui equivalentes de caixa			
- Variações cambiais de caixa no fim do período			
= Saldo para a gerência seguinte		273 246,66	
De execução orçamental		272 994,22	
De operações de tesouraria		252,44	

Anexo às Demonstrações Financeiras

1 Identificação da entidade, período de relato e referencial contabilístico

Identificação: Escola de Hotelaria e Turismo da Madeira

Número de Identificação Fiscal: 671 001 337

Localização: Funchal

Morada: Travessa dos Piornais, n.º 33 | 9000-246 Funchal

Telefone: 291 764 393

Endereço de correio eletrónico: geral.ehtm@ehm.madeira.gov.pt

Classificação Orgânica:

Capítulo 01 – Funcionamento Normal: 43.1.39.01.00

Capítulo 50 – Investimentos do Plano: 43.8.39.01.00

Tutela: Secretaria Regional de Educação, Ciência e Tecnologia - SRE

Regime Financeiro: Autonomia administrativa e financeira

Natureza Jurídica: Pessoa coletiva de direito público, dotada de autonomia administrativa e financeira.

Legislação:

- a) Decreto Legislativo Regional n.º 27/2023/M, de 20 de julho (Converte a Escola Profissional de Hotelaria e Turismo da Madeira em Escola de Hotelaria e Turismo da Madeira);
- b) Decreto Regulamentar Regional n.º 12/2023/M, de 14 de agosto (Aprova o decreto regulamentar regional que regula a organização e a estrutura interna dos serviços da Escola de Hotelaria e Turismo da Madeira).

2 Principais políticas contabilísticas, alterações nas estimativas contabilísticas e erros

Bases de mensuração usadas na preparação das demonstrações financeiras

Apresentação apropriada e conformidade com as NCP

As presentes demonstrações financeiras apresentam de forma apropriada a posição financeira, o desempenho financeiro e os fluxos da escola. Representam de forma fiel os efeitos das transações, outros acontecimentos e condições, de acordo com a definição e critérios de reconhecimento de ativos, passivos, rendimentos e gastos estabelecidos na estrutura conceitual e nas NCP com exceção da NCP 27 – Contabilidade de Gestão em virtude de esta ainda não ter sido implementada.

No decorrer do período abrangido pelas demonstrações financeiras, de apenas quatro meses, não foi possível desenvolver as bases de um sistema de contabilidade de gestão. Neste curto intervalo foram priorizadas as atividades de implementação da contabilidade financeira e cumprimento das obrigações legais em detrimento da contabilidade de gestão. Contudo, consideramos que esta situação não tem efeitos materialmente relevantes que possam pôr em causa a imagem verdadeira e apropriada das demonstrações financeiras.

A preparação das demonstrações financeiras em conformidade com o SNC-AP requer o uso de estimativas, pressupostos e julgamentos críticos no processo da determinação das políticas contabilísticas a adotar pela escola, com impacto significativo no valor contabilístico dos ativos e passivos, assim como nos rendimentos e gastos do período de reporte.

Apesar de estas estimativas serem baseadas na melhor experiência do Conselho Administrativo e nas suas melhores expectativas em relação aos eventos e ações correntes e futuras, os resultados atuais e futuros podem diferir destas estimativas.

Derrogação das disposições do SNC-AP

Não existiram, no decorrer do período abrangido pelas demonstrações financeiras quaisquer casos excepcionais que implicassem diretamente a derrogação de qualquer disposição prevista pelo SNC-AP que tenha produzido efeitos materialmente relevantes e que pudessem pôr em causa a imagem verdadeira e apropriada das demonstrações financeiras.

Consistência de apresentação

A apresentação e classificação de itens nas demonstrações financeiras é mantida de um período para o período seguinte, a menos que:

- Outra apresentação ou classificação seja, mais apropriada tendo em atenção os critérios para a seleção e aplicação de políticas contabilísticas da NCP 2;
- Uma outra NCP exija uma alteração na apresentação.

Compensação

Os ativos e os passivos e os rendimentos e os gastos não são compensados, exceto se for exigido ou permitido por uma NCP, como segue:

- Os ganhos e perdas na alienação de ativos não correntes, são relatados na demonstração dos resultados deduzindo ao produto da alienação a quantia escriturada do ativo (Custo amortizações) e as respetivas despesas de venda, se existirem.

Continuidade

As demonstrações financeiras foram preparadas numa base de continuidade e não existe uma intenção de liquidar a Escola de Hotelaria e Turismo da Madeira ou de cessar as operações, nem no curto nem no médio prazo.

Desagregação dos valores inscritos na rubrica de caixa e em depósitos bancários

Não existem valores em caixa ou equivalentes de caixa que não se encontrem disponíveis para uso. O detalhe dos saldos de caixa e bancos é como segue:

Desagregação de caixa e depósitos

SNC-AP - Sistema de Normalização Contabilística para as Administrações Públicas

2023

Caixa	3 457,55
Depósitos à ordem	
Depósitos à ordem no Tesouro	
Depósitos bancários à ordem	269 789,11
Depósitos a prazo	
Depósitos consignados	
Depósitos de garantias e cauções	
Outros Depósitos bancários	
Total de caixa e depósitos	273 246,66

3 Ativos intangíveis

No período de relato não ocorreram aquisições de Ativos Fixos Intangíveis.

Reconhecimento

Um ativo intangível é reconhecido se, e apenas se, for identificável, e cumprir as condições de reconhecimento seguintes:

- a) For provável que fluirão para a entidade os benefícios económicos futuros ou potencial de serviço esperados atribuíveis ao ativo; e
- b) O custo ou o justo valor do ativo possa ser mensurado com fiabilidade.

Mensuração

Um ativo intangível é mensurado inicialmente pelo seu custo, que compreende:

- a) O seu preço de compra, incluindo direitos de importação e impostos não dedutíveis ou reembolsáveis sobre a compra, após dedução de descontos comerciais e abatimentos;
- b) Quaisquer custos diretamente atribuíveis para colocar o ativo no local e nas condições necessárias para ser capaz de operar da maneira pretendida pelo órgão de gestão.

Após o reconhecimento inicial, um ativo intangível deve ser escriturado pelo seu custo menos qualquer amortização acumulada e quaisquer perdas por imparidade acumuladas, devendo aplicando-se essa política a uma classe inteira de ativos intangíveis.

Reconhecimento como um gasto

O dispêndio com um item intangível é reconhecido como um gasto quando suportado, a menos que faça parte do custo de um ativo intangível que satisfaça os critérios de reconhecimento referidos nos parágrafos anteriores.

Os dispêndios com um ativo intangível que tenham sido inicialmente reconhecidos como um gasto não são reconhecidos como parte do custo de um ativo intangível numa data posterior.

Quantia amortizável, vida útil e método de amortização

A quantia amortizável de um ativo intangível é imputada numa base sistemática durante a sua vida útil e a amortização cessa quando o ativo é desreconhecido.

O método de amortização usado para imputar a quantia amortizável de um ativo numa base sistemática durante a sua vida útil estimada deverá ser o método das quotas constantes (ou da linha reta). Este método deve ser aplicado de forma consistente de período para período.

Imparidade

As quantias escrituradas dos ativos intangíveis são periodicamente revistas para se determinar eventuais imparidades em relação à quantia recuperável dos respetivos ativos, que é determinada como o mais elevado entre o preço de venda líquido e o valor de uso do ativo, sendo este último calculado com base no valor atual dos fluxos de caixa futuros estimados, decorrentes do uso continuado e da alienação do ativo no fim da sua vida útil e, sempre que for inferior é reconhecida uma perda por imparidade registada de imediato na demonstração dos resultados.

A reversão de perdas por imparidade determinadas em períodos anteriores é registada na demonstração dos resultados até ao limite da quantia que estaria reconhecida (líquida de amortizações), caso a perda não tivesse sido registada.

Desreconhecimento

Um ativo intangível deve ser desreconhecido, quando:

- a) No momento da alienação (incluindo alienação através de uma transação sem contraprestação),
ou
- b) Quando não se esperam benefícios económicos futuros ou potencial de serviço do seu uso ou alienação.

O ganho ou perda decorrente do desreconhecimento de um bem do ativo intangível é determinado como a diferença entre o produto líquido da alienação, se existir, e a quantia escriturada do ativo, é reconhecida nos resultados quando o bem for desreconhecido.

4 Acordos de concessão de serviços: Concedente

Não aplicável

5 Ativos Tangíveis

Em 31 de dezembro de 2023, os movimentos ocorridos nos Ativos Fixos Tangíveis resumem-se como segue:



ATIVOS FIXOS TANGÍVEIS - QUANTIA ESCRITURADA E VARIAÇÕES DO PERÍODO

SNC-AP

APOS APURAMENTOS 2023

ATIVOS FIXOS TANGÍVEIS	QUANTIA ESCRITURADA INICIAL	VARIAÇÕES NO PERÍODO								QUANTIA ESCRITURADA FINAL
		ADIÇÕES	TRANSFERÊNCIAS INTERIAS À ENTIDADE	REVALORIZAÇÕES	REVERSÕES DE PERDAS POR IMPARIDADE	PERDAS POR IMPARIDADE	DEPRECIACÕES DO PERÍODO	DIFERENÇAS CAMBIÁIS	DIMINUIÇÕES	
(1)	(2)	(3)	(4)	(5)	(6)	(7)	(8)	(9)	(10)	(11)
Bens de domínio público, património histórico, artístico e cultural										
Terrenos e recursos naturais										
Edifícios e outras construções										
Infraestruturas										
Património histórico, artístico e cultural										
Outros										
Bens de domínio público em curso										
Ativos fixos em concessão										
Terrenos e recursos naturais										
Edifícios e outras construções										
Infraestruturas										
Património histórico, artístico e cultural										
Ativos fixos em concessão em curso										
Outros ativos fixos tangíveis		1.097,08					-123,06			974,02
Terrenos e recursos naturais										
Edifícios e outras construções										
Equipamento básico		499,02					-110,61			388,41
Equipamento de transporte										
Equipamento administrativo		598,06					-12,45			585,61
Equipamentos biológicos										
Outros										
Ativos fixos tangíveis em curso										
TOTAL		1.097,08					-123,06			974,02

Os ativos fixos tangíveis existentes na EHTM no início do período de relato foram adquiridos há mais de 10 anos. O seu valor individual é residual e materialmente irrelevante. Por esse motivo, a contabilização e respetivos mapas apresentam-se sem valor relativamente aos bens mencionados. Contudo, está a ser efetuado o levantamento de todo o equipamento instalado e elaborada uma relação de bens existentes.

Reconhecimento

O custo de um bem do ativo fixo tangível é reconhecido como ativo se, e apenas se:

- For provável que fluirão para a entidade benefícios económicos futuros ou potencial de serviço associados ao bem; e
- O custo ou o justo valor do bem puder ser mensurado com fiabilidade.

As peças sobressalentes e equipamentos de serviço são registados como inventários e reconhecidos nos resultados quando consumidos. As grandes peças sobressalentes e equipamentos de substituição contabilizam-se como ativos fixos tangíveis quando se espera usá-los durante mais de um período.

Reconhece-se, na quantia escriturada de um bem do ativo fixo tangível o custo da parte que substitui tal bem quando suportado, se estiverem satisfeitos os critérios de reconhecimento.

A quantia escriturada das partes que são substituídas é desreconhecida de acordo com as disposições de desreconhecimento.

Mensuração

Um bem do ativo fixo tangível que satisfaça as condições de reconhecimento como um ativo é mensurado pelo seu custo, ou

Um bem do ativo fixo tangível adquirido através de uma transação sem contraprestação, da seguinte forma:

a) Outros ativos — Custo do bem recebido, ou na falta deste, o respetivo valor de mercado.

O custo de um bem do ativo fixo tangível compreende:

a) O seu preço de compra, incluindo direitos de importação e impostos não dedutíveis ou reembolsáveis sobre a compra, após dedução de descontos comerciais e abatimentos;

b) Quaisquer custos diretamente atribuíveis para colocar o ativo no local e nas condições necessárias para ser capaz de operar da maneira pretendida pelo órgão de gestão; e

c) A estimativa inicial dos custos de desmantelamento e de remoção do bem e da restauração do local em que está localizado, e que a entidade é obrigada a suportar quando o bem é adquirido, ou em resultado de ter usado o bem durante um determinado período para fins que não sejam produzir inventários durante esse período.

Após reconhecimento como ativo, um bem do ativo fixo tangível é escriturado pelo seu custo, menos qualquer depreciação acumulada e quaisquer perdas por imparidade acumuladas, aplicando-se essa política a uma classe inteira de ativos fixos tangíveis.

Quantia depreciável, vida útil e método de depreciação

A quantia depreciável de um ativo é imputada numa base sistemática ao longo da sua vida útil, exceto os bens do património histórico, artístico e cultural que não são objeto de depreciação.

A depreciação de um ativo começa quando fica disponível para uso, isto é, quando estiver no local e nas condições necessárias para ser capaz de operar da forma pretendida pelo órgão de gestão. A depreciação de um ativo cessa quando o ativo é desreconhecido.

O método de depreciação usado para imputar a quantia depreciável de um ativo numa base sistemática durante a sua vida útil estimada é o método das quotas constantes (ou da linha reta). Este método é aplicado de forma consistente de período para período.

Imparidade

As quantias escrituradas dos ativos fixos tangíveis são periodicamente revistas para se determinar eventuais imparidades em relação à quantia recuperável dos respetivos ativos, que é determinada como o mais elevado entre o preço de venda líquido e o valor de uso do ativo, sendo este último calculado com base no valor atual dos fluxos de caixa futuros estimados, decorrentes do uso

continuado e da alienação do ativo no fim da sua vida útil e, sempre que for inferior é reconhecida uma perda por imparidade registada de imediato na demonstração dos resultados.

A reversão de perdas por imparidade determinadas em períodos anteriores é registada na demonstração dos resultados até ao limite da quantia que estaria reconhecida (líquida de amortizações), caso a perda não tivesse sido registada.

Desreconhecimento

Um bem do ativo fixo tangível deve ser desreconhecido:

- a) No momento da alienação (incluindo alienação através de uma transação sem contraprestação);
- ou
- b) Quando não se esperam benefícios económicos futuros ou potencial de serviço do seu uso ou alienação.

O ganho ou perda decorrente do desreconhecimento de um bem do ativo fixo tangível é determinado como a diferença entre o produto líquido da alienação, se existir, e a quantia escriturada do ativo, e é reconhecido nos resultados quando o bem for desreconhecido.

6 Locações

Não aplicável.

7 Custos de empréstimos obtidos

Não aplicável.

8 Propriedades de investimento

Não aplicável.

9 Imparidade de ativos

Não aplicável.

10 Inventários

O método de custeio utilizado foi o custo médio ponderado e a gestão dos ativos nos armazéns segue o critério FIFO - first in first out.

Foram considerados inventários as mercadorias para venda e as matérias-primas, subsidiárias e de consumo, sendo que a 31 de dezembro de 2023 estas rubricas apresentavam os seguintes valores:

Quadro 10.1 - Inventários Movimentos do Período

2023

Rubricas	Quantia escriturada inicial (1)	Movimentos							Quantia Escriturada Final (9)= (1) + (2) + (3) + (4) + (5) + (6) + (7) + (8)
		Compras líquidas (2)	Consumos / gastos (3)	Variações nos inventários da produção (4)	Perdas por Imparidade (5)	Reversões de Perdas por Imparidade (6)	Outras reduções de inventários (7)	Outros aumentos de inventários (8)	
Mercadorias	-	9417,66	5552,86						3864,80
Matérias-primas	-	87329,98	80628,77						6701,21
Produtos acabados e intermédios	-								-
Subprodutos, desperdícios, resíduos e refugos	-								-
Produtos e trabalhos em curso	-								-
TOTAL	-	96747,64	86181,63	-	-	-			10566,01

11 Agricultura

Não aplicável.

12 Contratos de construção

Não aplicável.

13 Rendimento de transações com contraprestação

Quadro 13.1 — Rendimentos com contraprestação

2023

Tipo de transação com contraprestação	Rendimento do período reconhecido
(1)	(2)
Prestação de serviços	243 528,83 €
Venda de bens	- €
Juros	
Royalties	

Dividendos ou distribuições similares	
Outros	-
	€
TOTAL	243 528,83
	€

Notas:

VENDAS – O rendimento é reconhecido na demonstração de resultados:

(i) Quando os riscos e benefícios inerentes à posse dos ativos são transferidos para o comprador;

(ii) Quando deixa de existir um envolvimento continuado de gestão com grau geralmente associado com a posse;

(iii) Quando o montante dos réditos possa ser fiavelmente quantificado;

(iv) Quando seja provável que os benefícios económicos associados com a transação fluam para a entidade;

(v) Quando os custos incorridos ou a incorrer referentes à transação possam ser fiavelmente mensurados.

PRESTAÇÕES DE SERVIÇOS – O rendimento é reconhecido na demonstração de resultados com referência à fase de acabamento da prestação de serviços à data do balanço

14 Rendimento de transações sem contraprestação

Quadro 14.1 — Rendimentos sem contraprestação

2023

Tipo de transação sem contraprestação	Notas	Rendimento do período reconhecido em		Quantias por receber		Adiantamentos recebidos
		Resultados	Património líquido	Início do período	Final do período	
1		2		3		
Impostos diretos						
Impostos indiretos						
Contribuições para sistemas de proteção social e subsistemas de saúde						
Taxas		-				
Multas e outras penalidades		-				
Transferências sem condição	a	1 174 683,56	-			
Transferências com condição						
Subsídios sem condição						
Subsídios com condição						
Legados, ofertas e doações		-	-			

Outros	b	13 713,70				
TOTAL		1.188.397,26	-	-	-	-

O valor referente aos Subsídios e Transferências Correntes constante na contabilidade Orçamental é 901.987,12€. O valor apresentado na rubrica de rendimentos “Transferências Obtidas” da Demonstração de Resultados é de 1.174.683,56€. A diferença resulta de movimentos patrimoniais que obedecem ao princípio da especialização do exercício assim identificados:

O valor de 1.174.683,56 € difere do valor da rubrica 06 (901.987,12 €) em 272.696,44 € que resultam dos movimentos de acréscimo de rendimentos referente a férias e subsídio de férias de 2023.

O valor 13.713,7 € corresponde a regularização de IVA pro-rata.

15 Provisões. Passivos contingentes e ativos contingentes

Não aplicável.

16 Efeitos de alterações em taxas de câmbio

Não aplicável.

17 Acontecimentos após a data de relato

Não aplicável.

18 Instrumentos financeiros

Ver nota 23 – outras divulgações.

19 Benefícios dos empregados

Os benefícios de empregados de curto prazo incluem salários, ordenados, subsídio de alimentação, subsídio de férias e de Natal, e quaisquer outras retribuições adicionais, tais como trabalho extraordinário e subsídio de prevenção e trabalho noturno e abonos variáveis.

Todo o pessoal ao serviço desta escola foi remunerado de acordo com as respetivas funções. As obrigações decorrentes dos benefícios de curto prazo são reconhecidas como gastos no período em que os serviços são prestados, numa base não descontada por contrapartida do reconhecimento de um passivo que se extingue com o pagamento respetivo.

De acordo com a legislação laboral aplicável, o direito a férias e a subsídio de férias vencem-se em 31 de dezembro de cada ano, sendo somente pago no ano subsequente, pelo que os gastos

correspondentes se encontram reconhecidos como benefícios de curto prazo e tratados de acordo com o anteriormente referido.

Em 31 de dezembro de 2023, a rubrica de Gastos com Pessoal decompõe-se da seguinte forma:

Gastos com pessoal	
SNC-AP - Sistema de Normalização Contabilística para as Administrações Públicas	
	2023
Remunerações dos órgãos sociais e de gestão	-
Remunerações certas e permanentes	-
Despesas de representação	8 844,70
Remuneração base	51 293,60
Subsídio de férias	110 180,38
Subsídio de Natal	101 641,79
Subsídio de refeição	8 215,63
Suplementos e prémios	462,92
Remunerações do pessoal	-
Remunerações certas e permanentes	-
Gratificações	349,89
Remuneração base	460 587,58
Subsídio de refeição	20 381,06
Suplementos e prémios	1 227,34
Remunerações do pessoal	-
Abonos variáveis ou eventuais	-
Abono para falhas	701,92
Subsídio de prevenção, trabalho noturno e de turno	619,25
Trabalho extraordinário	3 844,60
Encargos sobre remunerações	-
Sistemas de proteção social	-
Sistemas de proteção social	175 529,22
	943 879,88

20 Divulgações de partes relacionadas

Não aplicável.

21 Relato por segmentos

Não aplicável.

22 Interesses em outras entidades

Não existem registos a observar em relação a acordos conjuntos que impliquem direitos sobre os ativos e obrigações pelos passivos.

23 Notas e Outras Divulgações

Devedores por transferências e subsídios não reembolsáveis

Não aplicável.

Outras contas a receber

Em 31 de dezembro de 2023, esta rubrica compreende:

Outras contas a receber

SNC-AP - Sistema de Normalização Contabilística para as Administrações Públicas

2023

Cientes c/c	7 046,34
Adiantamentos de clientes, contribuintes e utentes	
Imposto sobre o valor acrescentado (IVA)	6 297,08
Fornecedores de investimentos	
Devedores e credores por acréscimos (periodização económica)	308 924,28
Outros devedores e credores	6 942,56
Gastos a reconhecer	1 737,73
	330 947,99

Outras contas a pagar

Em 31 de dezembro de 2023, esta rubrica compreende:

Outras contas a pagar

SNC-AP - Sistema de Normalização Contabilística para as Administrações Públicas

2023

Adiantamentos de clientes, contribuintes e utentes	3 960,08
Fornecedores c/c	40 224,71
Imposto sobre o valor acrescentado (IVA)	
Fornecedores de investimentos	109,90
Devedores e credores por acréscimos (periodização económica)	300 515,95
Outros devedores e credores	
Gastos a reconhecer	
	344 810,64

Fornecimentos e serviços externos

Em 31 de dezembro de 2023, esta rubrica compreende:

Fornecimento e Serviços Externos	
SNC-AP - Sistema de Normalização Contabilística para as Administrações Públicas	
2023	
Serviços especializados	
Publicidade, comunicação e imagem	339,51
De serviços financeiros	330,97
Outros gastos de conservação e reparação	2 148,87
Outros serviços especializados	2 029,30
Materiais de consumo	
Peças, ferramentas e utensílios de desgaste rápido	1 864,44
Material de escritório	8 408,15
Artigos para oferta e de publicidade e divulgação	120,00
Material de educação, cultura e recreio	230,38
Artigos de higiene e limpeza	26 859,90
Medicamentos e artigos para a saúde	168,44
Outros materiais diversos de consumo	987,40
Energia e fluidos	
ELETRICIDADE	32 159,03
Combustíveis e lubrificantes	2 479,01
Água	8 803,42
OUTROS	18 358,05
Deslocações, estadas e transportes	
OUTROS	44,58
Serviços diversos	
Comunicação	72,69
Alunos (E)	382,89
Outros serviços	22 815,57
128 602,60 €	

Transferências e subsídios recebidos

Em 31 de dezembro de 2023, esta rubrica compreende:

Transferências correntes e subsídios à exploração obtidos	
SNC-AP - Sistema de Normalização Contabilística para as Administrações Públicas	
2023	
Transferências correntes	1 174 683,56
-	1 174 683,56

Outros rendimentos e ganhos

Em 31 de dezembro de 2023, esta rubrica compreende:

Rendimentos suplementares

SNC-AP - Sistema de Normalização Contabilística para as Administrações Públicas

2023

Imposto sobre valor acrescentado	13 713,70
---	------------------

-	13 713,70
---	-----------

Gastos/reversões de depreciação e amortização

Em 31 de dezembro de 2023, esta rubrica compreende:

Gastos/reversões de depreciação e amortização

SNC-AP - Sistema de Normalização Contabilística para as Administrações Públicas

2023

Ativos fixos tangíveis	-
Equipamento informático e de telecomunicações	12,45
Equipamento e material para serviços de alimentação, rouparia e lavandaria	110,61

	123,06
--	---------------

Demonstrações Orçamentais a 31 de dezembro de 2023

Demonstração de desempenho orçamental



Tribunal de Contas
Prestação de Contas

Demonstração de desempenho orçamental

Escola de Hotelaria e Turismo da Madeira							
Período de relato: 01/09/2023 a 31/12/2023							
Rubricas	RP - Receitas Próprias	RG - Receitas Gerais	UE - Financiamento da União Europeia	EMPR - Contração de Empréstimos	FUNDOS ALHEIOS	TOTAL	Ano n-1
Recebimentos							
Saído de gerência anterior	0	0	0	0	0	0	0
RI01 - Operações Orçamentais [1]	0	0	0	0	0	0	0
RI02 - Devolução do saldo oper. orçamentais	0	0	0	0	0	0	0
RI04 - Recebimento do saldo devolvido por terceiras entidades	0	0	0	0	0	0	0
RI03 - Operações de tesouraria [A]	0	0	0	0	0	0	0
Receita Corrente	212378,03	901987,12	0	0	0	1114365,15	0
R1 - Receita Fiscal	0	0	0	0	0	0	0
R1.1 - Impostos diretos	0	0	0	0	0	0	0
R1.2 - Impostos indiretos	0	0	0	0	0	0	0
R2 - Contribuições para sistemas de proteção social e subsistemas de saúde	0	0	0	0	0	0	0
R3 - Taxas, multas e outras penalidades	0	0	0	0	0	0	0
R4 - Rendimentos de propriedade	0	0	0	0	0	0	0
R5 - Transferências e subsídios correntes	0	901987,12	0	0	0	901987,12	0
R5.1 - Transferências correntes	0	901987,12	0	0	0	901987,12	0
R5.1.1 - Administrações Públicas	0	901987,12	0	0	0	901987,12	0
R5.1.1.1 - Administração Central - Estado Português	0	0	0	0	0	0	0
R5.1.1.2 - Administração Central - Outras entidades	0	0	0	0	0	0	0
R5.1.1.3 - Segurança Social	0	0	0	0	0	0	0
R5.1.1.4 - Administração Regional	0	901987,12	0	0	0	901987,12	0
R5.1.1.5 - Administração Local	0	0	0	0	0	0	0
R5.1.2 - Exterior - U E	0	0	0	0	0	0	0
R5.1.3 - Outras	0	0	0	0	0	0	0
R5.2 - Subsídios correntes	0	0	0	0	0	0	0
R6 - Venda de bens e serviços	212378,03	0	0	0	0	212378,03	0
R7 - Outras receitas correntes	0	0	0	0	0	0	0
Receita de Capital	0	0	0	0	0	0	0
R8 - Venda de bens de investimento	0	0	0	0	0	0	0
R9 - Transferências e subsídios de capital	0	0	0	0	0	0	0



Demonstração de desempenho orçamental

R9.1 - Transferências de capital	0	0	0	0	0	0	0	0
R9.1.1 - Administrações Públicas	0	0	0	0	0	0	0	0
R9.1.1.1 - Administração Central - Estado Português	0	0	0	0	0	0	0	0
R9.1.1.2 - Administração Central - Outras entidades	0	0	0	0	0	0	0	0
R9.1.1.3 - Segurança Social	0	0	0	0	0	0	0	0
R9.1.1.4 - Administração Regional	0	0	0	0	0	0	0	0
R9.1.1.5 - Administração Local	0	0	0	0	0	0	0	0
R9.1.2 - Exterior - U E	0	0	0	0	0	0	0	0
R9.1.3 - Outras	0	0	0	0	0	0	0	0
R9.2 - Subsídios de capital	0	0	0	0	0	0	0	0
R10 - Outras receitas de capital	0	0	0	0	0	0	0	0
R11 - Reposições não abatidas aos pagamentos	0	0	0	0	0	0	0	0
Receita efetiva [2]	212378,03	901987,12	0	0	0	1114365,15	0	0
Receita não efetiva [3]	0	0	0	0	0	0	0	0
R12 - Receita com ativos financeiros	0	0	0	0	0	0	0	0
R13 - Receita com passivos financeiros	0	0	0	0	0	0	0	0
Soma [4]-[1]+[2]+[3]	212378,03	901987,12	0	0	0	1114365,15	0	0
ROT1 - Operações de Tesouraria [6]	0	0	0	0	1078,64	1078,64	0	0
Receita total [1] + [2] + [3]	212378,03	901987,12	0	0	0	1114365,15	0	0



Demonstração de desempenho orçamental

Rubricas	RP - Receitas Próprias	RG - Receitas Gerais	UE - Financiamento da União Europeia	EMPR - Contratação de Empréstimos	FUNDOS ALHEIOS	TOTAL	Ano n-1
Pagamentos							
Despesa corrente	66056,67	754286,03	0	0	0	840342,7	0
D1 - Despesas com o pessoal	398,68	670784,76	0	0	0	671183,44	0
D1.1 - Remunerações Certas e Permanentes	0	542824,13	0	0	0	542824,13	0
D1.2 - Abonos Variáveis ou Eventuais	0	5165,77	0	0	0	5165,77	0
D1.3 - Segurança Social	398,68	122794,86	0	0	0	123193,54	0
D4.1.1.3 - Segurança Social	0	0	0	0	0	0	0
D2 - Aquisição de bens e serviços	79394,87	83501,27	0	0	0	162896,14	0
D3 - Juros e outros encargos	326,09	0	0	0	0	326,09	0
D4 - Transferências e subsídios correntes	2138,56	0	0	0	0	2138,56	0
D4.1 - Transferências correntes	2138,56	0	0	0	0	2138,56	0
D4.1.1 - Administrações Públicas	0	0	0	0	0	0	0
D4.1.1.1 - Administração Central - Estado Português	0	0	0	0	0	0	0
D4.1.1.2 - Administração Central - Outras entidades	0	0	0	0	0	0	0
D4.1.1.4 - Administração Regional	0	0	0	0	0	0	0
D4.1.1.5 - Administração Local	0	0	0	0	0	0	0

D4.1.2 - Entidades do setor não lucrativo	0	0	0	0	0	0	0
D4.1.3 - Famílias	2138,56	0	0	0	0	2138,56	0
D4.1.4 - Outras	0	0	0	0	0	0	0
D4.2 - Subsídios correntes	0	0	0	0	0	0	0
D5 - Outras despesas correntes	3798,47	0	0	0	0	3798,47	0
Despesa de capital	1028,23	0	0	0	0	1028,23	0
D6 - Aquisição de bens de capital	1028,23	0	0	0	0	1028,23	0
D7 - Transferência e subsídios de capital	0	0	0	0	0	0	0
D7.1 - Transferências de capital	0	0	0	0	0	0	0
D7.1.1 - Administrações Públicas	0	0	0	0	0	0	0
D7.1.1.1 - Administração Central - Estado Português	0	0	0	0	0	0	0
D7.1.1.2 - Administração Central - Outras entidades	0	0	0	0	0	0	0
D7.1.1.3 - Segurança Social	0	0	0	0	0	0	0
D7.1.1.4 - Administração Regional	0	0	0	0	0	0	0
D7.1.1.5 - Administração Local	0	0	0	0	0	0	0
D7.1.2 - Entidades do setor não lucrativo	0	0	0	0	0	0	0
D7.1.3 - Famílias	0	0	0	0	0	0	0



Tribunal de Contas
Prestação de Contas

Demonstração de desempenho orçamental

D7.1.4 - Outras	0	0	0	0	0	0	0
D7.2 - Subsídios de capital	0	0	0	0	0	0	0
D8 - Outras despesas de capital	0	0	0	0	0	0	0
Despesa efetiva [5]	87084,9	754286,03	0	0	0	841370,93	0
Despesa não efetiva [6]	0	0	0	0	0	0	0
D9 - Despesa com ativos financeiros	0	0	0	0	0	0	0
D10 - Despesa com passivos financeiros	0	0	0	0	0	0	0
Soma [7] - [5] + [6]	87084,9	754286,03	0	0	0	841370,93	0
DOT1 - Operações de tesouraria [C]	0	0	0	0	826,2	826,2	0
Saldo para a gestão seguinte	125293,13	147701,09	0	0	252,44	273246,66	0
Operações orçamentais [8] - [4] - [7]	125293,13	147701,09	0	0	0	272994,22	0
Operações de tesouraria [D] - [A] + [B] - [C]	0	0	0	0	252,44	252,44	0
Saldo Global [2] - [5]	125293,13	147701,09	0	0	0	272994,22	0
Despesa primária	66758,81	754286,03	0	0	0	841044,84	0
Saldo corrente	126321,36	147701,09	0	0	0	274022,45	0
Saldo de capital	-1028,23	0	0	0	0	-1028,23	0
Saldo primário	125619,22	147701,09	0	0	0	273320,31	0
Despesa total [5] + [6]	87084,9	754286,03	0	0	0	841370,93	0

Demonstração de execução orçamental da receita



Tribunal de Contas
Prestação de Contas

Demonstração de execução orçamental da receita

Escola de Hotelaria e Turismo da Madeira
Relato de 01/09/2023 a 31/12/2023

Tipo de orçamento	Programa	Medida	Fonte de financiamento	Classificação económica	Tipo de receita	Previsões contidas	Previsões por liquidar	Previsões por cobrar de períodos anteriores	Recitas liquidadas	Liquidações anuladas	Recitas brutas	Reembolsos e restituições		Recitas Cobradas Líquidas	Total	Recitas por cobrar no final do período	Liquidações de Períodos Futuros				
												emitidos	pagos				Períodos Anteriores	Período Corrente	(n+1)	(n+2)	(n+3)
E	048	045	311	0604021100	Corrente	673739,00€	2954,24€	0,00€	670784,76€	0,00€	670784,76€	0,00€	0,00€	670784,76€	670784,76€	0	0	0,00€	0,00€	0,00€	0
E	048	045	381	0604021200	Corrente	276589,00€	45386,64€	0,00€	231202,36€	0,00€	231202,36€	0,00€	0,00€	231202,36€	231202,36€	0	0	0,00€	0,00€	0,00€	0
E	048	045	381	1004021000	Capital	27411,00€	27411,00€	0,00€	0	0,00€	0,00€	0,00€	0,00€	0	0	0	0	0,00€	0,00€	0,00€	0
E	048	045	513	0702010178	Corrente	2000,00€	1000,00€	0,00€	1000	0,00€	500,00€	0,00€	0,00€	500,00€	500,00€	500	0	0,00€	0,00€	0,00€	0
E	048	045	513	0702070178	Corrente	2000,00€	2000,00€	0,00€	915	0,00€	0,00€	0,00€	0,00€	0	0	0	0	0,00€	0,00€	0,00€	0
E	048	045	513	0702090878	Corrente	1000,00€	1000,00€	0,00€	0	0,00€	0,00€	0,00€	0,00€	0	0	0	0	0,00€	0,00€	0,00€	0
E	048	045	513	0702099978	Corrente	134756,00€	(8610,93€)	0,00€	239665,25€	98288,32€	225633,35€	97755,32€	97755,32€	127878,03€	127878,03€	13488,9	0	0,00€	0,00€	0,00€	0
I	048	018	384	0604022001	Corrente	26239,00€	26239,00€	0,00€	0	0,00€	0,00€	0,00€	0,00€	0	0	0	0	0,00€	0,00€	0,00€	0
I	048	018	384	0604022002	Corrente	3473,00€	3473,00€	0,00€	0	0,00€	0,00€	0,00€	0,00€	0	0	0	0	0,00€	0,00€	0,00€	0
I	048	018	4MB	0609012001	Corrente	409431,00€	409431,00€	0,00€	0	0,00€	0,00€	0,00€	0,00€	0	0	0	0	0,00€	0,00€	0,00€	0
I	048	018	4MB	0609012002	Corrente	39358,00€	39358,00€	0,00€	0	0,00€	0,00€	0,00€	0,00€	0	0	0	0	0,00€	0,00€	0,00€	0
I	048	018	513	0401999977	Corrente	0,00€	0,00€	0,00€	0	0,00€	0,00€	0,00€	0,00€	0	0	0	0	0,00€	0,00€	0,00€	0
I	048	018	513	0702070178	Corrente	0,00€	0,00€	0,00€	0	0,00€	0,00€	0,00€	0,00€	0	0	0	0	0,00€	0,00€	0,00€	0
I	048	018	513	0702099978	Corrente	84000,00€	0,00€	0,00€	84000	0,00€	84000,00€	0,00€	0,00€	84000,00€	84000,00€	84000	0	0,00€	0,00€	0,00€	0
I	048	018	513	0601999977	Corrente	0,00€	0,00€	0,00€	0	0,00€	0,00€	0,00€	0,00€	0	0	0	0	0,00€	0,00€	0,00€	0
I	048	018	513	1501010105	Capital	0,00€	0,00€	0,00€	0	0,00€	0,00€	0,00€	0,00€	0	0	0	0	0,00€	0,00€	0,00€	0
						1679996,00€	551641,95€	0,00€	1227557,37	99203,32€	1212120,47€	97755,32€	97755,32€	1114365,15€	1114365,15€	13988,9	0	0,00€	0,00€	0,00€	0

Anexo às demonstrações orçamentais

(1) Alterações orçamentais da receita

Alterações orçamentais da receita

Escola de Hotelaria e Turismo da Madeira							
Período de relato: 01/09/2023 a 31/12/2023							
Rubricas	Tipo	Receita				Previsões corrigidas	Observações
		Previsões iniciais	Alterações orçamentais				
			Inscrições / reforços	Diminuições / anulações	Créditos especiais		
R11 - Reposições não abatidas aos pagamentos	PM	3000,00€	0,00€	3000,00€	0,00€	0,00€	
R3 - Taxas multas e outras penalidades	P	2000,00€	0,00€	2000,00€	0,00€	0,00€	
R5 - Transferências e subsídios correntes	PM	722211,00€	29710,00€	57121,00€	734029,00€	1428829,00€	
R5.1 - Transferências correntes	PM	722211,00€	29710,00€	57121,00€	734029,00€	1428829,00€	
R5.1.1 - Administrações Públicas	PM	273422,00€	29710,00€	57121,00€	734029,00€	980040,00€	
R5.1.1.4 - Administração Regional	PM	273422,00€	29710,00€	57121,00€	734029,00€	980040,00€	
R5.1.2 - Exterior - U E	PM	448789,00€	0,00€	0,00€	0,00€	448789,00€	
R6 - Venda de bens e serviços	PM	145000,00€	188000,00€	143000,00€	33756,00€	223756,00€	
R7 - Outras receitas correntes	P	40000,00€	0,00€	40000,00€	0,00€	0,00€	
R9 - Transferências e subsídios de capital	PM	0,00€	27411,00€	0,00€	0,00€	27411,00€	
R9.1 - Transferências de capital	PM	0,00€	27411,00€	0,00€	0,00€	27411,00€	
R9.1.1 - Administrações Públicas	PM	0,00€	27411,00€	0,00€	0,00€	27411,00€	
R9.1.1.4 - Administração Regional	PM	0,00€	27411,00€	0,00€	0,00€	27411,00€	
		912211	245121	245121	767785	1679990	

(2) Alterações orçamentais da despesa

Alterações orçamentais da despesa

Escola de Hotelaria e Turismo da Madeira							
Período de relato: 01/09/2023 a 31/12/2023							
Rubricas	Tipo	Despesa				Dotações corrigidas	Observações
		Dotações iniciais	Alterações orçamentais				
			Inscrições / reforços	Diminuições / anulações	Créditos especiais		
D1 - Despesas com o pessoal	PM	698011,00€	222059,00€	220186,00€	430029,00€	1129913,00€	
D1.1 - Remunerações Certas e Permanentes	PM	551111,00€	196334,00€	195660,00€	346875,00€	898680,00€	
D1.2 - Abonos Variáveis ou Eventuais	PM	3800,00€	4846,00€	847,00€	526,00€	8325,00€	
D1.3 - Segurança Social	PM	143100,00€	20879,00€	23679,00€	82628,00€	222928,00€	
D2 - Aquisição de bens e serviços	PM	203470,00€	292299,00€	332249,00€	337756,00€	501276,00€	
D3 - Juros e outras encargos	M	0,00€	2760,00€	0,00€	0,00€	2760,00€	
D4 - Transferências e subsídios correntes	PM	4230,00€	4776,00€	4230,00€	0,00€	4776,00€	
D4.1 - Transferências correntes	PM	4230,00€	4776,00€	4230,00€	0,00€	4776,00€	
D4.1.3 - Famílias	PM	4230,00€	4776,00€	4230,00€	0,00€	4776,00€	
D5 - Outras despesas correntes	PM	6500,00€	0,00€	300,00€	0,00€	6200,00€	
D6 - Aquisição de bens de capital	PM	0,00€	35071,00€	0,00€	0,00€	35071,00€	
		912211	558965	558965	767785	1679990	

(3) Operações de tesouraria

Operações de tesouraria

Escola de Hotelaria e Turismo da Madeira

Período de relato: 01/09/2023 a 31/12/2023

Código das contas	Saldo inicial	Recebimentos	Pagamentos	Saldo final
07.1.1 / 07.2.1 - Recebimentos / pagamentos por Intermediação de fundos	0,00€	0,00€	0,00€	0,00€
07.1.2.1.1 / 07.2.2.1.1 - Autarquias Locais	0,00€	0,00€	0,00€	0,00€
07.1.2.1.2 / 07.2.2.1.2 - Entidade Contabilística Estado	0,00€	0,00€	0,00€	0,00€
07.1.2.1.3 / 07.2.2.1.3 - Região Autónoma Açores	0,00€	0,00€	0,00€	0,00€
07.1.2.1.4 / 07.2.2.1.4 - Região Autónoma Madeira	0,00€	0,00€	0,00€	0,00€
07.1.2.1.5 / 07.2.2.1.5 - Outras entidades beneficiárias	0,00€	0,00€	0,00€	0,00€
07.1.2.2 / 07.2.2.2 - Receita não Fiscal	0,00€	0,00€	0,00€	0,00€
07.1.3 / 07.2.3 - Constituição e reforço/devolução de cauções e garantias	0,00€	0,00€	0,00€	0,00€
07.1.4 / 07.2.4 - Cobrança/Entrega de recursos próprios europeus	0,00€	0,00€	0,00€	0,00€
07.1.5 / 07.2.5 - Receção/receitas de receitas próprias – duplo cabimento	0,00€	0,00€	0,00€	0,00€
07.1.6 / 07.2.6 - Retenções - Transição para o SNC-AP	0,00€	0,00€	0,00€	0,00€
07.1.9 / 07.2.9 - Outras receitas/despesas de operações tesouraria	0,00€	1078,64€	826,20€	252,44€
07.2.8- Conversão de operações de tesouraria em receita orçamental	0,00€	0,00€	0,00€	0,00€
Total:	0,00€	1078,64€	826,20€	252,44€



ESCOLA DE HOTELARIA E TURISMO
DA MADEIRA

Modelo de acordo com a Instrução n.º 1/2004 do Tribunal de Contas

FORMAS DE ADJUDICAÇÃO

PERÍODO DE 2023/09/01 A 2023/12/31

TIPO DE CONTRATO	FORMAS DE ADJUDICAÇÃO															
	Concurso limitado sem publicação de anúncio		Concurso público		Concurso Público Inemercional		Concurso público ou limitado com publicação de anúncio		Contestação Excluída		Contrato Excluído		Por negociação com publicação prévia de anúncio		TOTAL	
	N.º DE CONTRATOS	VALOR	N.º DE CONTRATOS	VALOR	N.º DE CONTRATOS	VALOR	N.º DE CONTRATOS	VALOR	N.º DE CONTRATOS	VALOR	N.º DE CONTRATOS	VALOR	N.º DE CONTRATOS	VALOR	N.º DE CONTRATOS	VALOR
A termo certo																
A termo incerto																
Alugueiros de longa duração - ALDS																
Amendimentos de instalações																
Assistência técnica e manutenção																
Concessão (Outros)																
Concessão (SCUTS)																
Cooperação financeira																
Despesas com Pessoal																
Empreitada de obras públicas																
Estudos, projetos e consultoria																
Facilitação de obras																
Fornecimentos - aprovisionamento público																
Fornecimentos - em geral				2,00	14.195,92											
Incentivos financeiros								1,00	27.999,00							204.102,54
Limpeza e higiene																
Locação financeira - bens de depreciação														1,00	25.853,17	
Locação financeira - edifícios																
Locação financeira - material de informática																
Locação financeira - material de transporte																
Locação financeira - outros bens																
Outros																
Prestação de serviços				1,00	239,12							1,00	20.462,40			239,12
Programa																
Realojamento IPI - acordos de alojamento																
Realojamento IPI - acordos de colaboração																
Seguros																
Taxas ou avanças																
Vigilância e segurança																



ESCOLA DE HOTELARIA E TURISMO
DA MADEIRA

Modelo de acordo com a Instrução n.º 1/2004 do Tribunal de Contas

FORMAS DE ADJUDICAÇÃO

PERÍODO DE 2023/09/01 A 2023/12/31

TIPO DE CONTRATO	FORMAS DE ADJUDICAÇÃO									
	Por regulação sem publicação previa de anúncio		Registo de Despesas com Pessoal		Resolução / Portaria				TOTAL	
	Nº DE CONTRATOS	VALOR	Nº DE CONTRATOS	VALOR	Nº DE CONTRATOS	VALOR	Nº DE CONTRATOS	VALOR	Nº DE CONTRATOS	VALOR
A termo certo										
A termo incerto										
Alugueres de longa duração - ALDS										
Arrendamento de instalações										
Assistência técnica e manutenção										
Concessão (Outras)										
Concessão (SCUTS)										
Cooperação financeira										
Despesas com Pessoal										
Empenhadas de obras públicas										
Estudos, projetos e consultoria										
Facilitação de obras										
Fornecimentos - aprovisionamento público										
Fornecimentos - em geral									16,00	204 102,54
Incentivos financeiros									1,00	25 853,17
Limpeza e higiene										
Locação financeiros - bens de defesa										
Locação financeiros - edifícios										
Locação financeiros - material de informática										
Locação financeiros - material de transporte										
Locação financeiros - outros bens										
Outros										
Prestação de serviços									1,00	239,12
Programas									2,00	25 219,18
Realizamento INH - acordos de adesão										
Realizamento INH - acordos de colaboração										
Seguros										
Tarefas ou avenças										
Vigilância e segurança										

(5) Transferências e subsídios

(5.1) Transferências e subsídios concedidos



Tribunal de Contas
Prestação de Contas

Transferências e subsídios concedidos

Escola de Hotelaria e Turismo da Madeira

Período de relato: 01/09/2023 a 31/12/2023

Transferências correntes

Tipos de despesa	Disposições legais	Finalidade	Entidade beneficiária	Despesas orçamentadas	Despesas autorizadas	Despesas pagas	Despesas autorizadas e não pagas	Devolução de transferências/subsídios ocorrida no exercício
040802 - Outras	Decreto Legislativo Regional n.º 26/2022	Transferências para famílias	Alunos	2138,56	2138,56	2138,56	0	0
Total:				2138,56	2138,56	2138,56	0	0



Tribunal de Contas
Prestação de Contas

Transferências e subsídios concedidos

Transferências de capital

Tipos de despesa	Disposições legais	Finalidade	Entidade beneficiária	Despesas orçamentadas	Despesas autorizadas	Despesas pagas	Despesas autorizadas e não pagas	Devolução de transferências/subsídios ocorrida no exercício
080101 - Públicas				0,00€	0	0	0,00€	0
080102 - Privadas				0,00€	0	0	0,00€	0
080201 - Bancos e outras instituições financeiras				0,00€	0	0	0,00€	0
080202 - Companhias de seguros e fundos de pensões				0,00€	0	0	0,00€	0
080301 - Estado				0,00€	0	0	0,00€	0
080302 - Estado - Subsistema de protecção social de cidadania - Regime de solidariedade				0,00€	0	0	0,00€	0
080303 - Estado - Subsistema de protecção social de cidadania - Acção social				0,00€	0	0	0,00€	0
080304 - Estado - Participação portuguesa em projectos co-financiados				0,00€	0	0	0,00€	0
080305 - Estado - Participação comunitária em projectos co-financiados				0,00€	0	0	0,00€	0
080306 - Serviços e fundos autónomos.				0,00€	0	0	0,00€	0
080307 - Serviços e fundos autónomos - Participação portuguesa em projectos co-financiados				0,00€	0	0	0,00€	0
080308 - Serviços e fundos autónomos - Participação comunitária em projectos co-financiados				0,00€	0	0	0,00€	0
080401 - Região Autónoma dos Açores				0,00€	0	0	0,00€	0
080402 - Região Autónoma da Madeira				0,00€	0	0	0,00€	0
080501 - Continente				0,00€	0	0	0,00€	0
080502 - Região Autónoma dos Açores				0,00€	0	0	0,00€	0
080503 - Região Autónoma da Madeira				0,00€	0	0	0,00€	0
080601 - Sistema de solidariedade e segurança social				0,00€	0	0	0,00€	0
080602 - Participação portuguesa em projectos co-financiados				0,00€	0	0	0,00€	0
080603 - Participação comunitária em projectos co-financiados				0,00€	0	0	0,00€	0
080604 - Capitalização pública de estabilização				0,00€	0	0	0,00€	0
080605 - Outras transferências				0,00€	0	0	0,00€	0
080701 - Instituições sem fins lucrativos				0,00€	0	0	0,00€	0
080702 - Instituições sem fins lucrativos - Acção social				0,00€	0	0	0,00€	0
080703 - Instituições sem fins lucrativos - Participação portuguesa em projectos co-financiados				0,00€	0	0	0,00€	0
080704 - Instituições sem fins lucrativos - Participação comunitária em projectos co-financiados				0,00€	0	0	0,00€	0
080801 - Empresário em nome individual				0,00€	0	0	0,00€	0
080802 - Outras				0,00€	0	0	0,00€	0
080901 - União Europeia — Instituições				0,00€	0	0	0,00€	0
080902 - União Europeia - Países membros				0,00€	0	0	0,00€	0
080903 - Países terceiros e organizações internacionais				0,00€	0	0	0,00€	0
Total:				0,00€	0	0	0,00€	0



Subsídios

Tipos de despesa	Disposições legais	Finalidade ID1003157	beneficiária	Despesas orçamentadas	Despesas autorizadas	Despesas pagas	Despesas autorizadas e não pagas	Devolução de transferências/ subsídios ocorrida no exercício
050101 - Públicas				0,00€	0	0	0,00€	0
050102 - Públicas - Políticas activas de emprego e formação profissional - Acções de formação profissional				0,00€	0	0	0,00€	0
050103 - Privadas				0,00€	0	0	0,00€	0
050104 - Privadas - Políticas activas de emprego e formação profissional - Acções de formação profissional				0,00€	0	0	0,00€	0
050201 - Bancos e outras instituições financeiras				0,00€	0	0	0,00€	0
050202 - Bancos e outras instituições financeiras - Políticas activas de emprego e formação profissional - Acções de formação profissional				0,00€	0	0	0,00€	0
050203 - Companhias de seguros e fundos de pensões				0,00€	0	0	0,00€	0
050204 - Companhias de seguros e fundos de pensões - Políticas activas de emprego e formação profissional - Acções de formação profissional				0,00€	0	0	0,00€	0
050301 - Estado				0,00€	0	0	0,00€	0
050302 - Estado - Políticas activas de emprego e formação profissional - Acções de formação profissional				0,00€	0	0	0,00€	0
050303 - Serviços e fundos autónomos				0,00€	0	0	0,00€	0
050304 - Serviços e fundos autónomos - Políticas activas de emprego e formação profissional - Acções de formação profissional				0,00€	0	0	0,00€	0
050401 - Região Autónoma dos Açores				0,00€	0	0	0,00€	0
050402 - Região Autónoma dos Açores - Políticas activas de emprego e formação profissional - Acções de formação profissional				0,00€	0	0	0,00€	0
050403 - Região Autónoma da Madeira				0,00€	0	0	0,00€	0
050404 - Região Autónoma da Madeira - Políticas activas de emprego e formação profissional - Acções de formação profissional				0,00€	0	0	0,00€	0
050501 - Continente				0,00€	0	0	0,00€	0
050502 - Continente - Políticas activas de emprego e formação profissional - Acções de formação profissional				0,00€	0	0	0,00€	0
050503 - Região Autónoma dos Açores				0,00€	0	0	0,00€	0
050504 - Região Autónoma dos Açores - Políticas activas de emprego e formação profissional - Acções de formação profissional				0,00€	0	0	0,00€	0
050505 - Região Autónoma da Madeira				0,00€	0	0	0,00€	0
050506 - Região Autónoma da Madeira - Políticas activas de emprego e formação profissional - Acções de formação profissional				0,00€	0	0	0,00€	0
050701 - Instituições sem fins lucrativos				0,00€	0	0	0,00€	0
050702 - Instituições sem fins lucrativos - Subsistema de protecção social de cidadania - Acção social				0,00€	0	0	0,00€	0
050703 - Instituições sem fins lucrativos - Políticas activas de emprego e formação profissional - Acções de formação profissional				0,00€	0	0	0,00€	0
050801 - Empresário em nome individual				0,00€	0	0	0,00€	0
050802 - Subsistema de protecção social de cidadania - Acção Social				0,00€	0	0	0,00€	0
050803 - Outras				0,00€	0	0	0,00€	0
Total:				0,00€	0	0	0,00€	0

(5.2) Transferências e subsídios recebidos



Escola de Hotelaria e Turismo da Madeira

Período de relato: 01/09/2023 a 31/12/2023

Transferências correntes

Tipos de receita	Disposições legais	Finalidade	Entidade financiadora	Receita prevista	Receita recebida	Receita prevista e não recebida	Devolução de transferências/ subsídios ocorrida no exercício
060402 - Região Autónoma da Madeira	Decreto Legislativo Regional n.º 26/2022	Despesas de pessoal e correntes	Região Autónoma da Madeira	901987,12€	901987,12€	0,00€	0,00€
Total:				901987,12€	901987,12€	0,00€	0,00€



Tribunal de Contas
Prestação de Contas

Transferências e subsídios recebidos

Transferências de capital

Tipos de receita	Disposições legais	Finalidade	Entidade financiadora	Receita prevista	Receita recebida	Receita prevista e não recebida	Devolução de transferências/subsídios ocorrida no exercício
Total:							



Tribunal de Contas
Prestação de Contas


Transferências e subsídios recebidos

Subsídios

Tipos de receita	Disposições legais	Finalidade	Entidade financiadora	Receita prevista	Receita recebida	Receita prevista e não recebida	Devolução de transferências/subsídios ocorrida no exercício
Total:							

O Conselho Administrativo


O Presidente


(Fernando Figueiredo)

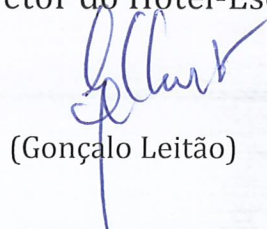
A Diretora Administrativa e Financeira


(Andreia Pereira)

A Chefe de Divisão de Recursos Financeiros


(Teresa Faria)

O Diretor do Hotel-Escola


(Gonçalo Leitão)